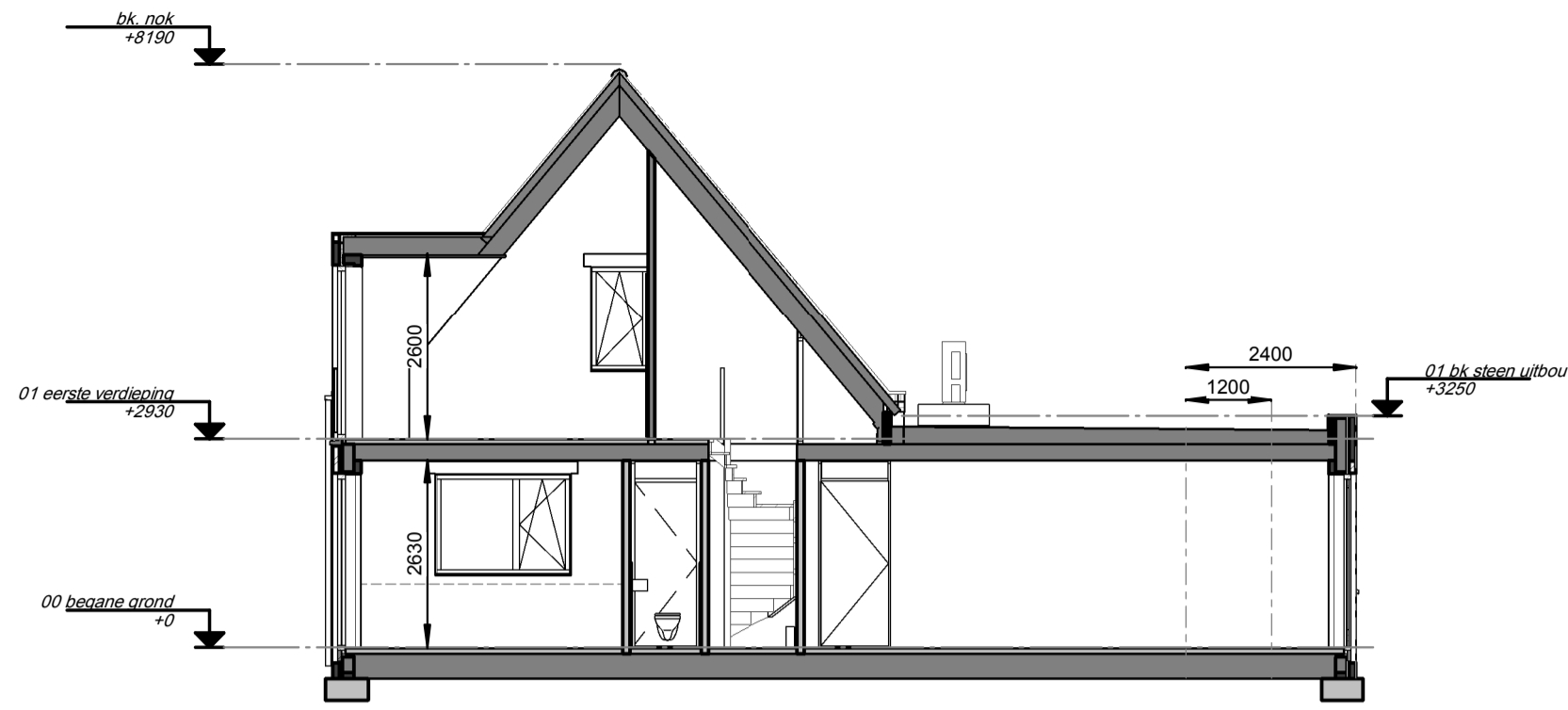


- Opties:**
- uitbouw 1,2m
 - uitbouw 2,4m
 - openslaande deuren woonkamer
 - vergrote badkamer met circa 60cm
 - buitenkraan

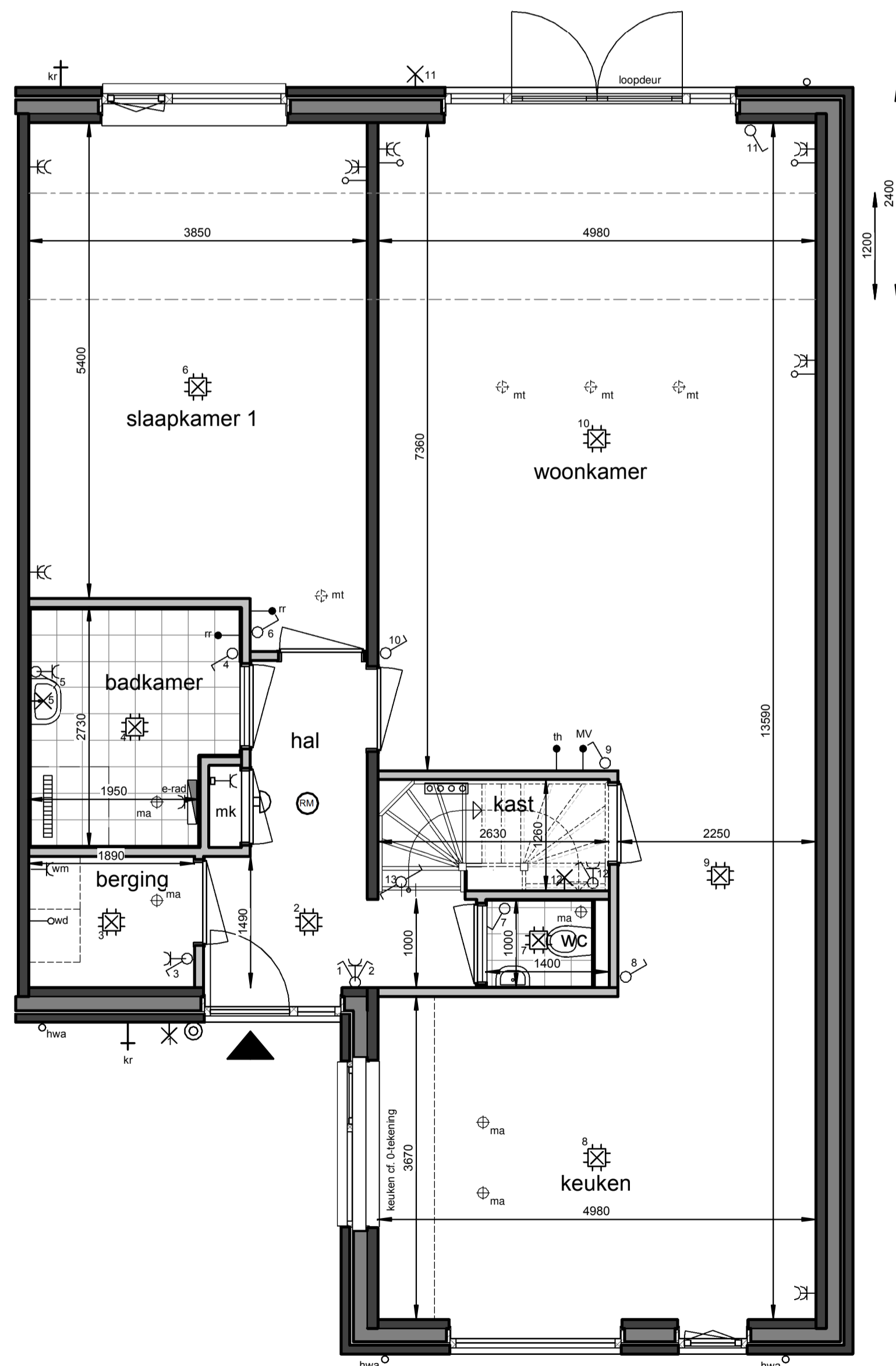
Achtergevel

1 : 100



Doorsnede - uitbouw

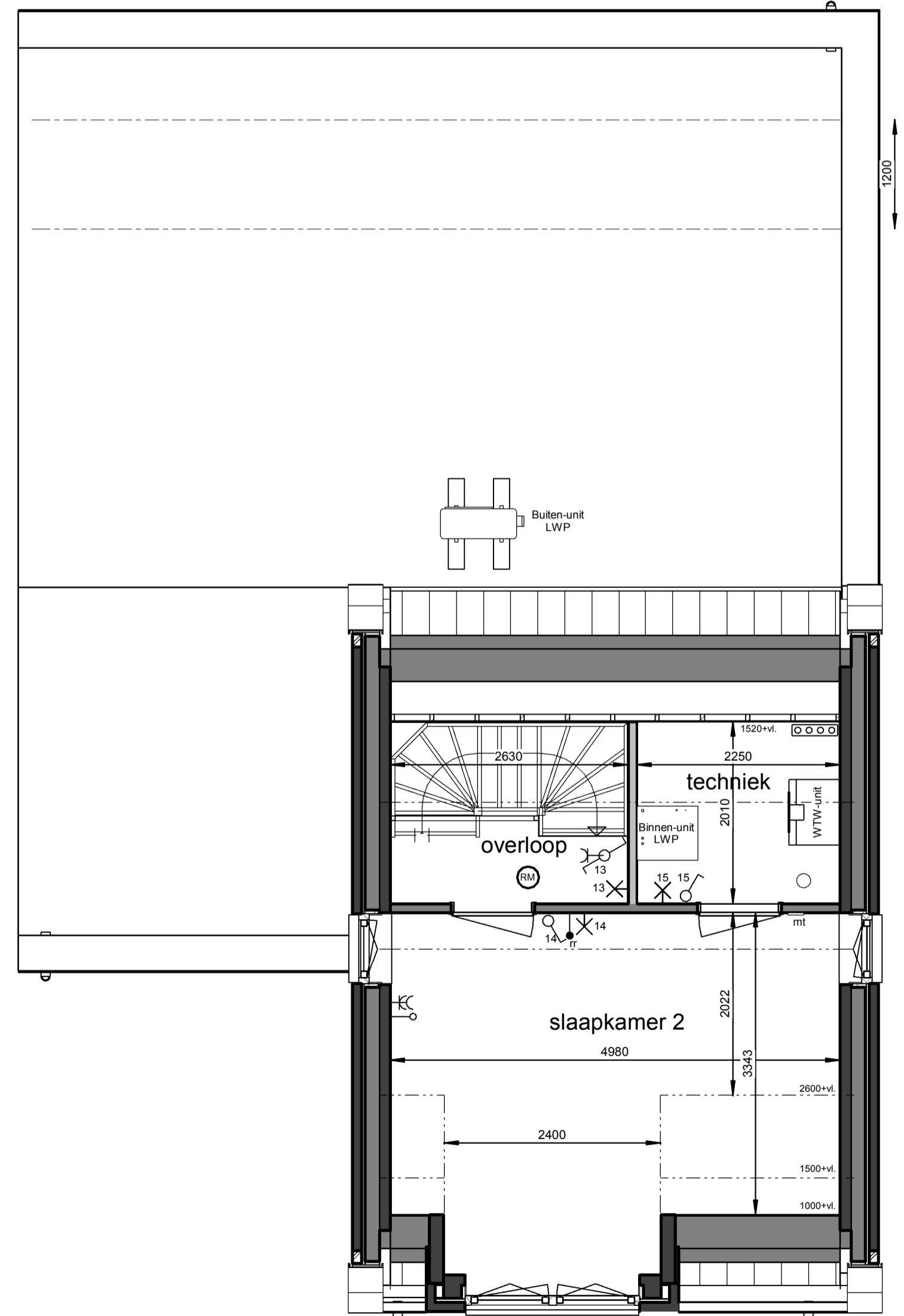
1 : 100



- Opties:**
- uitbouw 1,2m
 - uitbouw 2,4m
 - openslaande deuren woonkamer
 - vergrote badkamer met circa 60cm
 - buitenkraan

Begane grond

1 : 50



- Opties:**
- zolderindeling met slaapkamer

Eerste verdieping

1 : 50

Renvooi

- plafond-lichtpunt
- wand-lichtpunt
- enkele schakelaar
- wisselschakelaar
- enkele wandcontactdoos
- dubbele wandcontactdoos
- bediening thermostaat
- bediening MV
- ruimteregelaar
- loze leiding
- bedrukker
- schel, voordeur bel
- rookmelder
- ma ⊕ plafond-afvoerventiel mechanische ventilatie
- mt ⊕ plafond-toevoerventiel mechanische ventilatie
- verdelers vloerverwarming
- E-radiator
- opstelplaats wasmachine / wasdroger
- entree woning

Maatvoering in plattegronden zijn 'circa' maten.
 Leidingen en kanalenverloop conform opgave installateur.
 Elektra en installaties worden conform opgave installateur uitgevoerd.
 Posities ventilatie mechanische ventilatie zijn indicatief.
 Posties WP, WTW en omvormer zijn indicatief.
 Zonnepanelen indicatief weergegeven, aantal conform berekening.

Roermond, 28 woningen Neeldervelt

Woningtype L2 - Optietekening bnr. F17